

LAMELLEN VORHÄNGE



 LITEX

... für ein schöneres wohnen



Ästhetik & Vielseitigkeit

Großzügige Fenster – stilvoll in Szene gesetzt

- Perfekt für bodentiefe Fenster und Glasfassaden
- Elegante Lösung für Wohnräume, Büros, Praxen und Hotels
- Harmonische Verbindung von Funktion und Design

Individuelle Gestaltungsmöglichkeiten

- Vielfältige Stoffe, Farben und Transparenzgrade
- Lichtdurchlässig, blickdicht oder verdunkelnd
- Manuelle oder motorisierte Bedienung

Lamellenvorhänge lassen sich flexibel drehen, öffnen oder schließen und schaffen so jederzeit die gewünschte Lichtstimmung – von offen und hell bis geschützt und privat.


Warum Lamellenvorhänge überzeugen

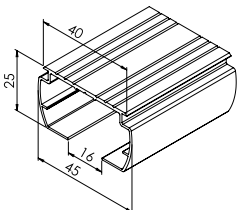
Präzise Licht- und Sichtregulierung

- Zeitloses, modernes Erscheinungsbild
- Flexible Lichtregulierung
- Effektiver Sicht- und Sonnenschutz
- Maßgeschneiderte Lösungen für jede Raumgröße
- Pflegeleichte und langlebige Materialien
- Komfortable Bedienung
- Maßanfertigung für perfekte Passform

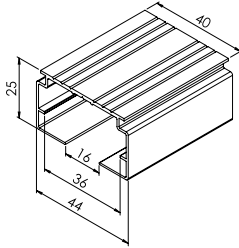
Lamellenvorhänge sind weit mehr als nur Sonnenschutz – sie sind ein stilvolles Gestaltungselement, das die Architektur des Raumes unterstreicht und für ein angenehmes Raumgefühl sorgt. Sie stehen für Komfort, Funktion und Ästhetik und bieten eine intelligente Lösung für anspruchsvolle Wohn- und Arbeitsbereiche.

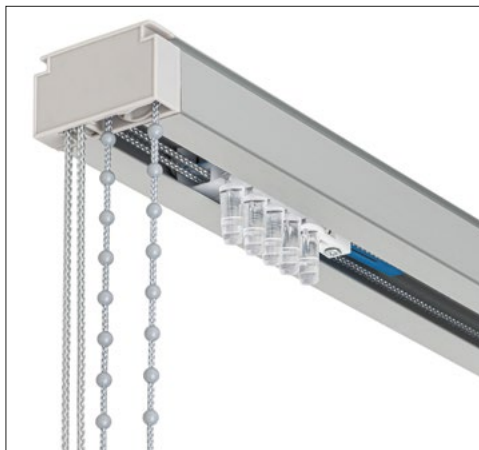
Dank ihrer einfachen Bedienung und hochwertigen Verarbeitung überzeugen Lamellenvorhänge im Alltag ebenso wie im Design. Setzen Sie gezielte Akzente, schaffen Sie klare Strukturen und genießen Sie ein neues Raumgefühl – mit einer Lösung, die Design, Qualität und Funktion perfekt vereint und Maßstäbe setzt.

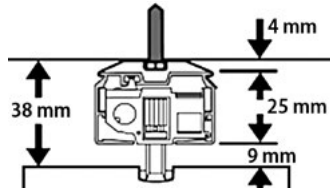


Modell Litex Soft	RUND	
SCHIENENBREITE	45 mm	
SCHIENENHÖHE	25 mm	
BEDIENARTEN	Schnurzug / Wendekette (Kunststoff)	
SCHIENENFARBEN	Schwarz / Silber eloxiert E6EV 1 / Weiß RAL 9016	

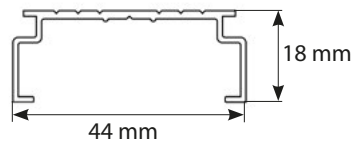


Modell Litex Geo	ECKIG	
SCHIENENBREITE	44 mm	
SCHIENENHÖHE	25 mm	
BEDIENARTEN	Schnurzug / Wendekette (Kunststoff)	
SCHIENENFARBEN	Silber eloxiert E6EV 1 / Weiß RAL 9016	

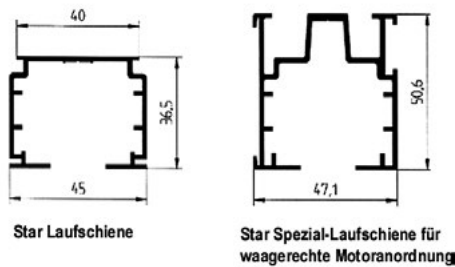


Modell Litex Mono (Decomatic)	MONO 
SCHIENENBREITE	40 mm
SCHIENENHÖHE	25 mm
BEDIENARTEN	Kettenzug (Kunststoff)
SCHIENENFARBEN	Weiß RAL 9016 / Silber eloxiert E6EV 1 / Schwarz
MEHRPREIS	Metallbedienkette: 22,50 € Motorantrieb 24 Volt



Modell Litex Short	FLACH 
SCHIENENBREITE	44 mm
SCHIENENHÖHE	18 mm
BEDIENARTEN	Schnurzug / Wendekette (Kunststoff)
SCHIENENFARBEN	Weiß RAL 9016 / Silber eloxiert E6EV 1
MAX. LÄNGE	Bis 200 cm – größere Längen auf Anfrage



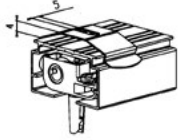
Modell Litex Star	
SCHIENENBREITE	40 mm / 47,1 mm (für Motorantrieb)
SCHIENENHÖHE	36,5 mm / 50,6 mm (für Motorantrieb)
BEDIENARTEN	Schnurzug / Wendekette/Motor
SCHIENENFARBEN	Weiß RAL 9016 / Silber eloxiert E6EV 1
HAKEN	Kunststoff- oder Metallhaken



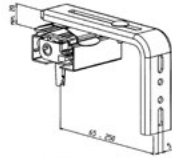
VERTIKAL

Ausführung und Sonderformen

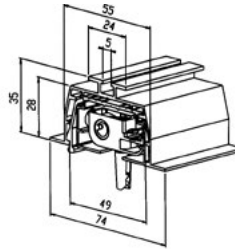
Deckenmontage mit Montageclip



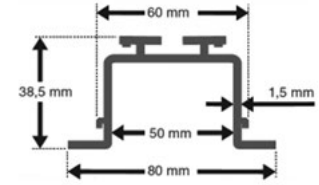
Wandmontage mit verstellbarem Montagewinkel 100 – 250 mm



Einbauprofil für Modell Litex Geo



Einbauprofil für Modell Litex Mono



AUSFÜHRUNGEN

Bedienung wahlweise links oder rechts.

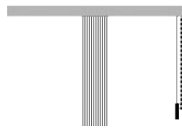
Behang einteilig links



Behang einteilig rechts



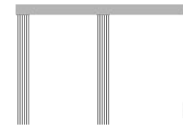
Behang mittig




Behang beidseitig



Behang beidseitig



Slope Schnurzug



Mit Gewicht und Verbindungsketten



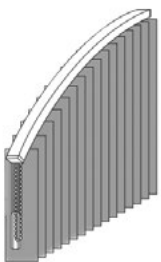
Mit eingeschweißten Beschwerungsplatten



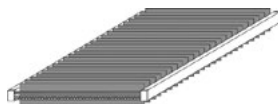
SONDERFORMEN

Mehrpreise auf Anfrage.

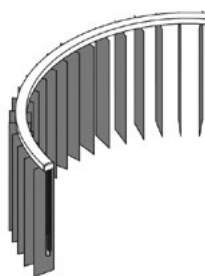
Vertikal gebogene Anlage ohne Scheitelpunkt, Schnurzug



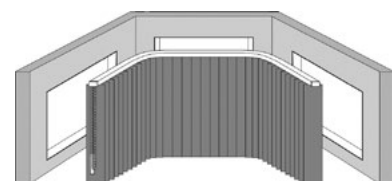
Plafond



Horizontal gebogene Anlage



Horizontal gebogene Erker-Anlage mit zwei oder mehreren Biegungen



ALLGEMEINE HINWEISE

Sämtliche Angaben in unseren Verkaufsunterlagen wurden nach bestem Wissen sorgfältig erstellt. Für dennoch auftretende Druckfehler oder Irrtümer übernehmen wir keine Haftung. Die Maßangaben und technischen Darstellungen in dieser Preisliste sind unverbindlich. Technische Änderungen sind vorbehalten.

Die Rücknahme von Maßanfertigungen sowie ordnungsgemäß gelieferter Ware ist ausgeschlossen. Änderungen oder Stornierungen sind ab Herstellungsbeginn nicht mehr möglich.

BITTE BEI NACHBESTELLUNGEN BEACHTEN!

Wenn farbige Gewebe hergestellt werden, müssen die Farbstoffe partieweise in aufwendigen Färbeprozessen auf die Gewebe appliziert werden. Die Farbabweichungen sind dabei von sehr vielen Parametern abhängig.

Eine 100 %-ige Gleichheit zwischen zwei Färbedurchläufen ist praktisch nicht möglich. Man spricht dann von den handelsüblichen Farbabweichungen. Diese Farbabweichungen sind daher produktions- und materialbedingt und berechtigen nicht zur Reklamation.

BILDSCHIRMARBEITSPLATZBESCHATTUNG

Die unten aufgeführte Tabelle entspricht den Empfehlung des Verbandes für innenliegenden Sicht- und Sonnenschutz VIS hinsichtlich der Bildschirmarbeitsplatzbeschattung hin.

HIMMELSRICHTUNG	ERFORDERLICHE TRANSMISSION	ANGENOMMENE LICHTSTÄRKE
Westen + Osten	0 – 6 %	60.000 Lux
Südwesten + Süd	0 – 5 %	70.000 – 80.000 Lux
Nordosten + Nordwesten	0 – 10 %	40.000 Lux
Norden	0 – 20 %	20.000 Lux

DIENSTLEISTUNGEN

LAMELLEN EINKÜRZEN (mindestens 5 cm)
LAMELLENREINIGUNG
NEUE LAMELLENHALTER EINSCHWEISSEN
FARBWECHSEL INNERHALB EINER ANLAGE (innerhalb einer Qualität)

SONDERFORMEN UND BEDIENUNGSVARIANTEN

(mit Aufpreis – auf Anfrage)

- ▶ Schleuderstab
- ▶ Kurbelantrieb
- ▶ Elektroantrieb mit 230 V – nur Wenden der Lamellen
- ▶ Rechteck gespannt
- ▶ Plafond
- ▶ Horizontal und vertikal gebogene Laufschielen

Allgemeines Zubehör

Artikel-Nr.

Beschwerungsplatte



Weiß, Grau, Schwarz

89 mm	59245
127 mm	59244

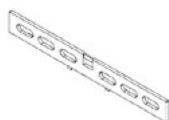
Beschwerungsplatte (Verwendung ohne Abstandskette)



Weiß

89 mm	59242
127 mm	59241

Lamellenhalter TYP A



Kunststoff, transparent

89 mm	59232
127 mm	59231

Lamellenhalter TYP S



Kunststoff, transparent

89 mm	59236
127 mm	59235

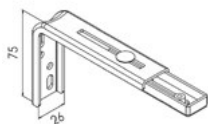
Abstandskette je Lamelle (beidseitig)



Weiß, Schwarz

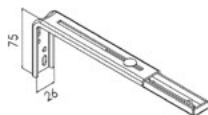
89 mm	59227
127 mm	59228
89 mm	je Meter
127 mm	je Meter

Wandträger Metall, ausziehbar 100 – 150 mm



Weiß	59312
Verzinkt	59313
Schwarz	59314

Wandträger Metall, ausziehbar 150 – 250 mm



Weiß	59326
Verzinkt	59327
Schwarz	59328

Allgemeines Zubehör

Artikel-Nr.

Abdeckkappe für Montagewinkel



Weiß	59297
Grau	59298
Schwarz	59299

Schnurbeschwerer 180 g



Weiß	59174
Grau	59175
Schwarz	59170

Schnurbeschwerer 230 g



Weiß	59195
Grau	59196

Schnurspanner



Weiß	59158
------	-------

Sicherheits-Bedienkettenverbinder



Weiß	59130
Grau	59131

Schnur- und Kettenhalter

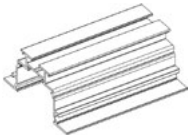





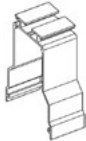



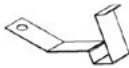



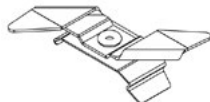


Transparent	59137
-------------	-------

Bedienkette



Je lfdm. Weiß	59070
Je lfdm. Metall	59072

Zubehör Modell Litex Mono		Artikel- Nr.	Zubehör Modell Litex Soft/Geo		Artikel- Nr.
Einbauprofil			Deckeneinbauprofil als Lagerlänge (7 m)		
	Je lfdm. Weiß Je lfdm. Silber	59005 59000		Je lfdm. Weiß	59775
	Zuschnitt			Zuschnitt	
Endkappe für Einbauprofil			Clip für Deckeneinbauprofil		
	Kunststoff Weiß Grau	59025 59020			59776
Halter für Einbauprofil			Halter für Deckeneinbauprofil		
	Metall verzinkt	59030		Metall	59709
Motorhalter			Montageclip		
	Aluminium verzinkt	59040		Weiß Schwarz Silber	59705
Halterclip für Einbauprofil			Schnellmontageclip für Rasterdecken 15/24 mm		
	Kurz (35 °) Lang (55 °)	59017 59019		15 mm 24 mm	59707 59708
			Paketausraster		
					59736
			Lamellenhaken – nur für TYP 1+2		
					59257
			Slope-Lamellenhaken – nur für TYP 1+2		
					59253
			Montageclip		
					59085
			Schnellmontageclip für Rasterdecken 15/24 mm		
				15 mm 24 mm (Stand.)	59088 59089

▷ Standard

Variante A

IQ3-Motor



+

Netzanschlusskabel
ohne Stecker (5,0 m)



Variante B

IQ3-Motor



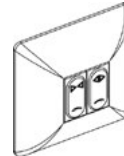
+

Netzanschlusskabel
ohne Stecker (5,0 m)



+

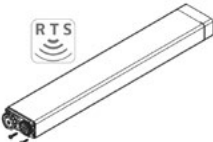
Tastschalter



▷ Funk

Variante C

IQ3 RTS-Motor



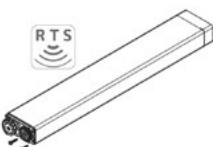
+

Netzanschlusskabel
ohne Stecker (5,0 m)



Variante D

IQ3 RTS-Motor



+

Netzanschlusskabel
ohne Stecker (5,0 m)



+

Funkwandsender



Variante E

IQ3 RTS-Motor



+

Netzanschlusskabel
ohne Stecker (5,0 m)



+

1-Kanal-Funkhandsender
Somfy 1 Variation RTS Pure II



Variante F

IQ3 RTS-Motor



+

Netzanschlusskabel
ohne Stecker (5,0 m)



+

5-Kanal-Funkhandsender
Situ 5 Variation RTS Pure II



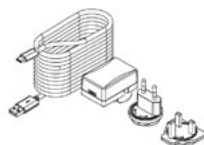
Variante H

Bliss Akku Motor



+

Ladegerät mit Stecker
und Kabel (5,0 m), USB-C



+

5-Kanal-Funkhandsender
Bliss RW-5 Gen 2



► Funk - Fernbedienung

Somfy Situo 1 Variation RTS Pure II
1-Kanal-Funkhandsender

Manuelle Steuerung eines oder mehrerer Vertikalantriebe über ein Scrollrad.



Abmessung: 145 x 49 x 26 mm (LxBxH)
Funktionen: Auf / Stop / Zu
Sendekanal: 1 fester Kanal
Funkreichweite: 20 m
Funkfrequenz: 433,42 MHz RTS
Spannungsversorgung: 1 x 3 V-Batterie TYP CR 2032
Betriebstemperatur: 0 – 48° C
Farbe: Weiß
inklusive Wandhalter

Somfy Situo 5 Variation RTS Pure II
5-Kanal-Funkhandsender

Manuelle Steuerung eines oder mehrerer Vertikalantriebe über ein Scrollrad.



Abmessung: 145 x 49 x 26 mm (LxBxH)
Funktionen: Auf / Stop / Zu
Sendekanal: 5 feste Kanäle
Funkreichweite: 20 m
Funkfrequenz: 433,42 MHz
Spannungsversorgung: 3 V-Batterie TYP CR2032
Betriebstemperatur: 0 – 48° C
Farbe: Weiß
inklusive Wandhalter

Somfy Smoove 1 IN RTS II
Funkwandsender

Manuelle Steuerung eines RTS-Funkantriebs/RTS-Funkempfängers oder mehrerer RTS-Funkantriebe/RTS-Funkempfänger gleichzeitig per Funk, 1-Kanal-Funkwandsender



Abmessung: 80 x 80 x 10 mm (LxBxH)
Funktionen: Auf / Stop / Zu
Sendekanal: 1 fester Kanal
Funkreichweite: 20 m
Funkfrequenz: 433,42 MHz
Spannungsversorgung: 3 V-Batterie TYP CR2032
Betriebstemperatur: 0 – 48° C
Schutzart: IP20
Farbe: Weiß, Grau oder Schwarz

Somfy Telis 6 Chronis RTS Pure
6-Kanal-Handsender

Automatische (zeitabhängige) und manuelle Steuerung eines oder mehrerer Vertikalantriebe per Funk mit bis zu 6 Zeitbefehlen pro Tag. Sonnenautomatik kann manuell pro Kanal aktiviert und deaktiviert werden.



Abmessung: 151 x 47 x 18 mm (LxBxH)
Funktionen: Auf / Stop / Zu / Sonnenautomatik An / Aus
Funkreichweite: 20 m
Funkfrequenz: 433,42 MHz
Spannungsversorgung: 2 x 1,5 V (Batterie TYP Micro AAA (LR3))
Betriebstemperatur: 48° C
Schutzart: IP30
Farbe: Weiß

▶ IQ3 Motor

Der IQ3-Motor dient zum Wenden und Verfahren der Lamellen. Der IQ3-Motor ist mit vier Funktionen (Vorhang auffahren, Vorhang zufahren, Lamellen links und rechts drehen), zwei Zusatzfunktionen (Dekorstellung und Zwischenstopp) und drei Geschwindigkeitseinstellungen ausgestattet. Die Steuerung kann wahlweise über einen Bedientaster oder eine Funk-Fernbedienung erfolgen.

- ▶ Optional ist ein im Motor integrierter RTS-Empfänger zur Ansteuerung eines Antriebs mit einem RTS-Funksender der Firma Somfy erhältlich.
- ▶ Der IQ3-Motor kann rechts, links, oben rechts oder oben links positioniert werden.

- ▶ Bei gebogenen Anlagen muss für den Motor eine Gerade von mindestens 400 mm + 100 mm je Modul vorgesehen werden. Plafond-Anlagen werden mit zwei IQ3-Motoren und zwei Plafondmodulen ausgestattet. Der Aufpreis für den Plafondmotor wird zur Motorvariante addiert.
- ▶ Der IQ3-Motor wird passend zur Schienenfarbe in Weiß Struktur (RAL 9016), Grau Struktur (RAL 7040) oder Schwarz Struktur (RAL 9005) geliefert. Alle Ausführungen sind pulverbeschichtet.



Bei der Bestellung geben Sie bitte die entsprechende Motorvariante an.


▶ Technische Daten

Der IQ3-Motor dient zum Verfahren und Wenden der Lamellen. Er ist mit einer „Mono-Funktion“ ausgestattet, sodass Bedienelemente mit zwei Schaltfunktionen eingesetzt werden können. Optional ist ein RTS-Modul zur Ansteuerung eines Antriebs mit einem RTS-Funksender der Firma Somfy integriert. Es können bis zu 16 Sender auf einem RTS-Modul eingelesen werden, wodurch eine Steuerung als Einzelanlage, in einer Gruppe oder zentral möglich ist.

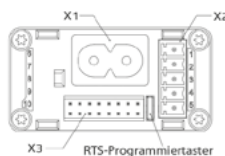
Der Motor kann durch Einsatz verschiedener Befestigungselemente wie folgt montiert werden:

- ▶ links hinter der Schiene
- ▶ rechts hinter der Schiene
- ▶ links oberhalb der Schiene
- ▶ rechts oberhalb der Schiene

Spannungsversorgung:	180-264 V AC 50 / 60 Hz
Stromaufnahme:	max. 0,35 A bei 180 V AC
Einschaltstrom:	<10 A
Schutzart Gehäuse:	IP 20
Schutzklasse:	II <input type="checkbox"/>
Stromart:	Niederspannung
Steuerspannung:	Kleinspannung
Steuerstrom:	10 mA / Steuersignal
Zugkraft:	80 Ncm am Kettenrad
Verfahrgeschwindigkeit:	5 m / min
Einlagenerkennung:	elektronisch durch Programmierung
Einsatztemperatur:	0 – 70° C
Dauerbelastbarkeit:	ca. 10 % Einschaltdauer
Gewicht:	690 g
Abmessung:	53,5 x 27,4 x 400 mm inkl. Endkappen und Abdeckung



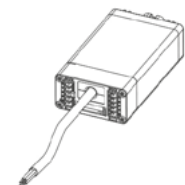
X1 - Versorgungsspannung
X2 - Steuersignale (ZU/AUF)
X3 - Multifunktionale Schnittstelle



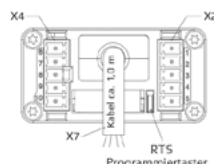
▶ Module

Das Schaltmodul 230 V dient der Ansteuerung eines Antriebs mit einer Steuerspannung von 230 V AC.

Spannungsversorgung:	24 V DC (vom Antrieb)
Stromart:	Kleinspannung
Steuerspannung:	230 V AC
Steuerstrom (230 V):	5 mA
Steuerstrom (24 V):	10 mA
Einsatztemperatur:	0-70° C
Abmessung:	53,5 x 27,4 x 93,4 mm



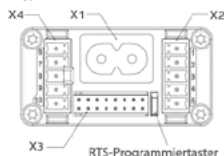
X2 - Steuersignal (ZU/AUF)
X4 - Plafond-Schnittstelle
X7 - Spannungsversorgung / Steuersignal



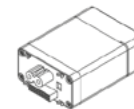
▶ Plafondmodul

Das Plafondmodul dient der Verbindung zweier Antriebe bei einer Plafond-Anlage. Es wird je Antrieb einmal benötigt und ermöglicht den Datenaustausch und somit die Synchronisation zwischen den Steuerungen. Die Steuersignale ZU / AUF werden nur an einem Antrieb geführt.

- X1 - Spannungsversorgung
- X2 - Steuersignal (ZU/AUF)
- X3 - Multifunktionale Schnittstelle
- X4 - Plafond-Schnittstelle



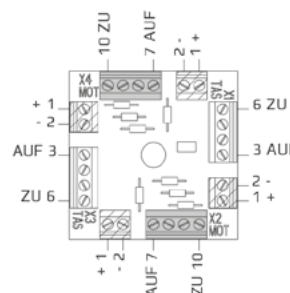
Spannungsversorgung: 24 V DC (vom Antrieb)
 Stromart: Kleinspannung
 Steuerspannung: Kleinspannung
 Steuerstrom: 10 mA
 Einsatztemperatur: 0-70° C
 Gewicht: 110 g
 Abmessung: 53,5 x 27,4 x 71,4 mm



▶ Gruppensteuerungsmodul

Das Gruppensteuerungsmodul ist zur Entkopplung von Gruppen- oder Zentralsteuerungen.

Anschlüsse: 4 x 6 Schraubklemmen
 Anschlussdaten: Massiv 0,14 – 1,5 mm
 ²/ Flexibel 0,1 – 1,0 mm ²

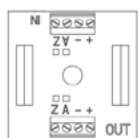


- 1 + - +24 V
- 2 - - Masse
- 3 A - AUF-Fahren
- 6 Z - ZU-Fahren
- 7 A - AUF-Fahren
- 10 Z - ZU-Fahren
- orange Klemmen
- schwarze Klemmen
- 7/10 - Anschlussklemmen für Motorentkopplung

▲ WICHTIG!
 Die Spannungsversorgung (+/-) ist nicht entkoppelt.

▶ Koppelmodul

Das Koppelmodul wird benötigt bei der Bildung von Gruppen-/ Zentralsteuerungen mit mehr als 10 Antrieben.



- + - +24 V
- - Masse
- A - AUF-Fahren
- Z - ZU-Fahren

Spannungsversorgung: 24 V DC (vom Antrieb)
 Stromart: Kleinspannung
 Steuerspannung: 24 V DC
 Steuerstrom: 12 mA
 Einsatztemperatur: 0 – 70° C
 Abmessung: 42 x 42 x 12 mm

▶ Kabel

Spannungsversorgung für den Motor

Netzzuleitung mit Euro-Stecker

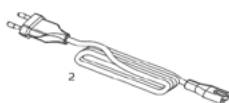
Anschluss: Buchse am Motor
 Stecker in Steckdose

Kabel: H03VVH2-F, 2 x 0,75 mm

Netzzuleitung ohne Euro-Stecker

Anschluss: Buchse am Motor

Kabel: H03VVH2-F, 2 x 0,75 mm



Steuerkabel

Verbindung zwischen den einzelnen Komponenten (Motor, Gruppensteuerungmodule, usw.).

Kabel: J-Y(ST)Y 2 x 2 x 0,8 (Ø9,0 mm)

ZU - Weiß

AUF - Gelb

Masse - Schwarz

+24 V - Rot

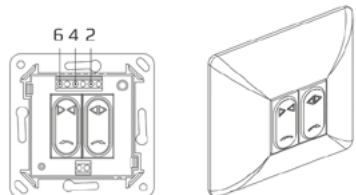


▶ Taster

Taster (Aufputz) zur Bedienung von einer oder mehreren Vertikal-Anlagen.

- 2 - AUF-Fahren
- 4 - ZU-Fahren
- 6 - Masse

▲ WICHTIG!
 max. 10 Anlagen
 pro Taster.




Funktionen: AUF / ZU
 Abmessung: 81 x 81 x 10 mm
 Farbe: Weiß
 Anschlüsse: 1 x 2 und 1 x 6 Schraubklemmen
 Anschlussdaten: Massiv 0,14 – 1,5 mm ²
 Flexibel 0,1 – 1,0 mm ²
 Maximalbelastung: 100 mA

Lamellenvorhänge für den Innenbereich in Wunschfarbe (RAL)

Unsere Lamellenvorhänge für den Innenbereich bieten optimalen Sicht- und Sonnenschutz und ermöglichen gleichzeitig eine maximale Gestaltungsfreiheit. Die Lamellen sind in nahezu jeder Farbe nach dem RAL-Farbsystem erhältlich und lassen sich somit perfekt an Ihr Raumkonzept anpassen.

Hochwertige Materialien sorgen für eine angenehme Lichtregulierung und eine langlebige sowie pflegeleichte Nutzung. Sie sind ideal für Wohn- und Arbeitsbereiche, in denen Funktion und Design harmonisch zusammenspielen.

Sprechen Sie uns gerne an – wir beraten Sie individuell und erstellen Ihnen ein maßgeschneidertes Angebot.



Wichtige Hinweise zum Fotodruck

- Mindestauflösung: 150 dpi (empfohlen: 300 dpi für beste Qualität)
- Geeignete Formate: JPEG, TIFF, PDF
- Logos & Grafiken: Vektordateien ideal (verlustfrei skalierbar)
- Je höher die Bildqualität, desto brillanter das Druckergebnis.

Fotolamellen

Sichtschutz mit Stil – individuell bedruckt

Verwandeln Sie Ihre Fenster in echte Hingucker: Unsere maßgefertigten Foto-Lamellenvorhänge verbinden effektiven Sonnen- und Sichtschutz mit Ihrem persönlichen Wunschmotiv. Ob Natur, Skyline, Kunst oder eigenes Foto – jede Anlage wird zu einem einzigartigen Designelement für Wohn-, Büro- oder Geschäftsräume.

Funktion trifft Emotion

Die flexibel verstellbaren Stofflamellen sorgen für angenehmes Licht und einen stilvollen Sichtschutz. Sie sind ideal für Wohnräume, Praxen, Büros oder den gewerblichen Einsatz und eignen sich auch perfekt als Geschenk oder Werbeträger. Die Bedienung kann wahlweise per Kette, Schnurzug, Monokette oder Funkhandsender erfolgen. Eine Montage an Wand oder Decke ist möglich.

Sprechen Sie uns gerne an – wir beraten Sie individuell und erstellen Ihnen ein maßgeschneidertes Angebot.

Druckfähige Lamellen aus unserer Kollektion

- 1 Artikel Sunmate
- 1 Artikel Objekt BO

► Kindersicherheit bei innenliegendem Sonnenschutz

Die EU-Kommission hat Anfang 2014 entschieden, die Sicherheitsanforderungen bei Nutzung und Montage von innenliegendem Sonnenschutz zu verschärfen.

DABEI GEHT ES UM FOLGENDE NORMEN:

EN 13120 : 2009+A1 | EN 16433 : 2014 | EN 16434 : 2014

Ziel der neuen Norm ist der Schutz vor Strangulierung bei Kindern durch Zugschnüre oder Ketten bei Sonnenschutz. Diese Schnüre können Schlaufen bilden, in denen sich Kinder strangulieren können, wenn sie in der Nähe eines Fensters spielen.



MONTAGEORT UNBEKANNT:

- Die Norm muss immer erfüllt werden!

MONTAGEORT BEKANNT:

- **Privatwohnung und öffentlich zugängliche Räume.**
Die Norm gilt immer unabhängig davon, ob dort Kinder wohnen!
- **Gewerbliche Gebäude und nicht allgemein zugängliche Räume.**
Die Norm gilt nicht für Räume, zu denen der Zutritt von Kindern unwahrscheinlich ist.

Ketten- oder Schnurschlaufen müssen sich mindestens 150 cm über dem Fußboden befinden!

Bitte geben Sie deshalb zwingend die gewünschte Bedienhöhe an.

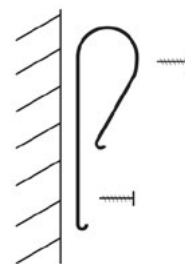
Damit die Schnur bzw. Kette nicht lose hängt, muss die mitgelieferte Sicherheitseinrichtung verwendet werden.

SONNENSCHUTZANLAGEN MIT BEDIENKETTEN

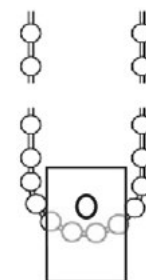
(Rolloanlagen, Plisseeanlagen, Raffrollos)

Es wird serienmäßig ein Kettenhalter mitgeliefert. Dieser wird so an der Wand montiert, dass die Bedienkette leicht auf Spannung gebracht wird und somit keine Strangulierungsgefahr für Kinder besteht.

Die Kette muss mindestens 150 cm über dem Fussboden enden!



Einfach Montage mit zwei Schrauben



Bedienkette leicht auf Spannung bringen

SONNENSCHUTZANLAGEN MIT BEDIENSCHNÜREN

(Plisseeanlagen und Vertikalanlagen)

Es wird serienmäßig ein Schnurwickler mitgeliefert. Dieser wird seitlich wie skizziert neben der Anlage angebracht. Damit die Bedienschnur aus dem Gefahrenbereich für kleine Kinder gebracht wird, muss diese am Schnurwickler aufgewickelt werden.

Die aufgewickelte Schnur muss mindestens 150 cm über dem Fussboden enden!



WIR SIND DIE SPEZIALISTEN IN SACHEN
SICHT-, BLEND- UND INSEKTENSCHUTZ

Warnstedtstraße 14b · 22525 Hamburg
Telefon +49 40 391144 · info@litex-gmbh.de · www.litex-gmbh.de