



Objektschienen





TECHNISCHE EIGENSCHAFTEN

FARBEN: Weiß pulverbeschichtet, alu-eloxiert und 400 cm Lagerlängen auf Anfrage lieferbar.

BEFESTIGUNG: Einputz- oder Aufputzschienen Montage möglich. Schienen ungebohrt.

MONTAGEPUNKTE: Alle 50 – 60 cm.

SONSTIGES: Bei Einsatz entsprechender Roller geeignet für schwere Behänge.

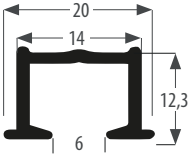
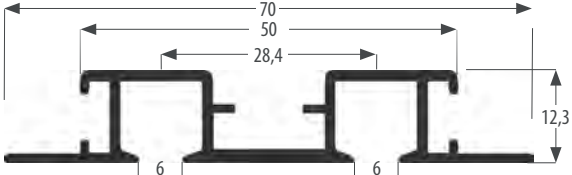
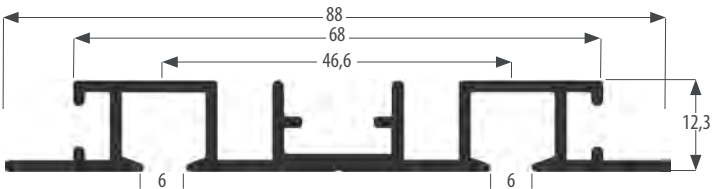
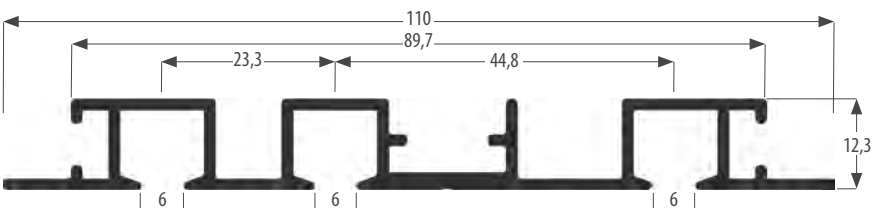
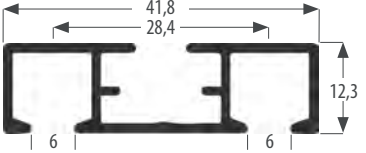
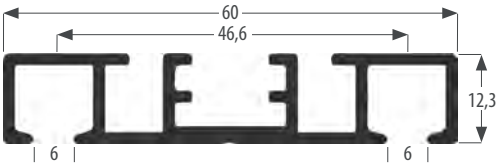
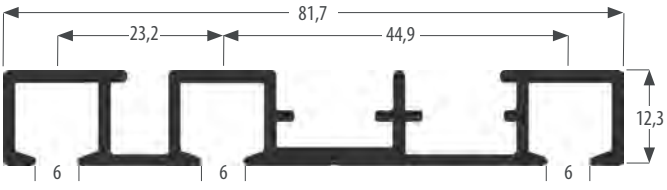
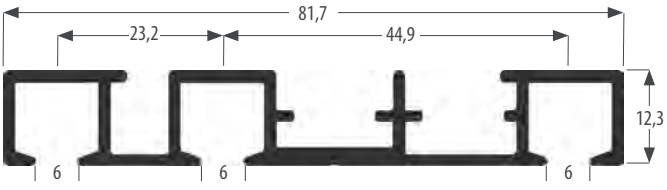
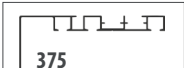
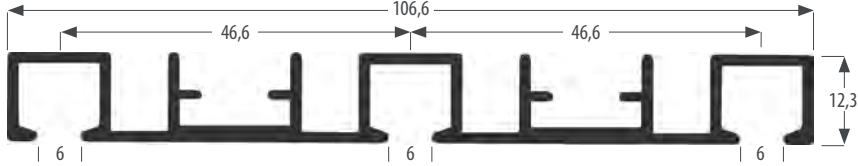
GARNITUREN









Inkl.





- ▶ Enddeckel, Schienen gebohrt 4390
- ▶ Schrauben 4,0 x 45 4263
- ▶ Gleiter 605
- ▶ Haken 4277

Wir liefern alle Garnituren, wenn nicht anders bestellt ohne Ausklinkungen!





BREITE CM	ANZAHL GLEITER 235/ 335/ 350	ANZAHL GLEITER 340/ 345/ 360/ 370	ANZAHL GLEITER 380
200	32	64	80
210	34	67	84
220	35	70	88
230	37	74	92
240	38	77	96
250	40	80	100
260	42	83	104
270	43	86	108
280	45	90	112
290	46	93	116
300	48	96	120
310	50	99	124
320	51	102	128
330	53	106	132
340	54	109	136
350	56	112	140
360	58	115	144
370	59	118	148
380	61	122	152
390	62	125	156
400	64	128	160
410	66	131	164
420	67	134	168
430	69	138	172
440	70	141	176
450	72	144	180
460	74	147	184
470	75	150	188
480	77	154	192
490	78	157	196
500	80	160	200
510	82	163	204
520	83	166	208
530	85	170	212
540	86	173	216
550	88	176	220
560	90	179	224
570	91	182	228
580	93	186	232
590	94	189	236
600	96	192	240

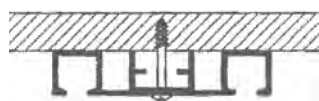
OBJEKTSCHIEN.	(Gebohrt)	SCHIENE	ART. NR.	VPE
		235 6 m 60 m 180 m	Weiß 235	1 10 30
		335 6 m 60 m 180 m	Weiß 335	1 10 30
		340 6 m 60 m 180 m	Weiß 340	1 10 30
		345 6 m 60 m 180 m	Weiß 345	1 10 30
		350 6 m 60 m 180 m	Weiß 350	1 10 30
		360 6 m 60 m 180 m	Weiß 360	1 10 30
		370 6 m 60 m 180 m	Weiß 370	1 10 30
	 375 Abb. 1:1, Seite 52	375 6 m 60 m 180 m	Weiß 375	1 10 30
		380 6 m 60 m 180 m	Weiß 380	1 10 30

	ART. NR.	VPE
	384	1 Paar
Enddeckel für Schienen 350, 360, 370, 380		
	4390	100 500
Schrauben 4,0 x 45 mm mit Abdeckkappen		
	1801	1
Vierkantschraube mit Öse		
	381	1
Profilverbinder		
	2720	1
Eckverbinder		
	4263	100
Gleiter 10 Stück auf Stange (6 mm) Weiß		
	605	100
Spalthaken		
	385	100
Einfachhaken		
	926	100
Gelenkgleiter (6 mm)		

	ART. NR.	VPE
	996	100
Objektroller		
	4144	10
Roller auf Nylonachse	4330	10
	4277	10
Stopper mit Metallkralle (6 mm)		
	918L	10
Verschlussstopfen (6 mm)		

WAVE ZUBEHÖR

	8970	1 m 50 m
WAVE Band		
	8971	1 m 100 m
WAVE Sinus Gleiterkette (6 mm Lauf) Weiß		
	310	1
WAVE Sinus Gleiter für erste und letzte Falte		
	8973	100
WAVE Haken für Band 8970		



Deckenmontage



Schiene in Decke eingelassen

3-LÄUFIGE OBJEKTSCHIENE 375 MIT EINER 50 MM BLENDE

Für leichte und schwere Vorhänge

FARBEN: Weiß einbrennlackiert,
ähnlich RAL 9016.

BEFESTIGUNG: Montagepunkte
alle 40 – 80 cm.

SONSTIGES: Einsatz von Gleitern
und Roller möglich.

Lieferbar in 600 und 400 cm Länge.

