**TECHNISCHE EIGENSCHAFTEN**

FARBEN: Weiß pulverbeschichtet.

BEFESTIGUNG: Die Schiene ist zum direkten Anschrauben alle 25 cm vorgebohrt.

BIEGERADIUS: Standard 13 cm, größere Radien möglich.

GARNITUREN

Inkl.

- ▶ Gleiter 4263
- ▶ Haken 605
- ▶ Feststeller 4277
- ▶ Schrauben mit Abdeckkappen 4390
- ▶ Enddeckel 3511













Wir liefern alle Garnituren, wenn nicht anders bestellt ohne Ausklinkungen!



BREITE CM	ANZAHL GLEITER
200	32
210	34
220	36
230	37
240	39
250	40
260	42
270	44
280	45
290	46
300	48
310	50
320	52
330	53
340	54
350	56
360	58
370	60
380	61
390	63
400	64
410	66
420	68
430	69
440	71
450	72
460	74
470	76
480	77
490	79
500	80
510	82
520	84
530	85
540	87
550	88
560	90
570	92
580	93
590	95
600	96

**BELASTUNGSTABELLE**

	Mit Gleiter 4263	Meter			Mit Gleiter 4263	Meter		
		2	4	6		2	4	6
KG		6	8	8		3	4	4
		5	6	6		3	4	4

		ART. NR.	VPE		ART. NR.	VPE
	Weiß	351	1 x 6 m		Gleiter 10 Stück auf Stange (6 mm)	4263 100
	Enddeckel Weiß	3511	1 Paar		Clickgleiter mit Haken (6 mm)	310 100
	Schrauben 4,0 x 40 mm mit Abdeckkappen	4390	100 500		Spalthaken	605 100
	Profilverbinder	352	1		Einfachhaken	385 100
	Stopper mit Metallkralle (6 mm)	4277	10		Gelenkgleiter (6 mm)	926 100
	Verschlussstopfen (6 mm)	918L	10		Clickgleiter (6 mm)	400 100

