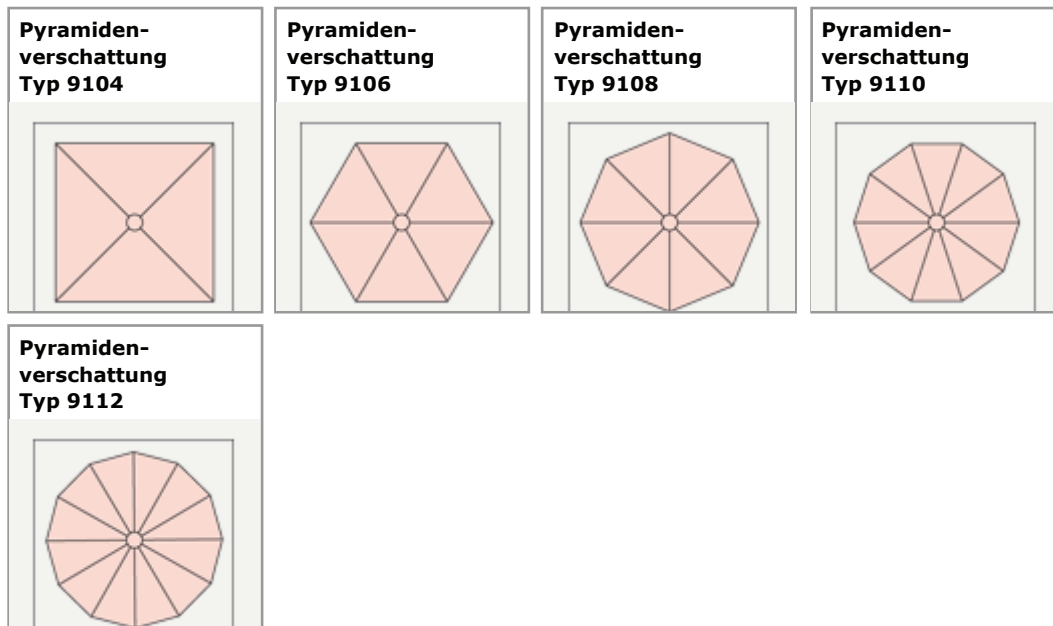


LITEX GmbH
Warnstedtstraße 14 B · 22525 Hamburg
Tel.: +49 40 391144 · info@litex-gmbh.de
www.litex-gmbh.de



sundrape® Sonder*verschattungen*

Sonderverschattung, Pyramide 9000



LITEX GmbH
 Warnstedtstraße 14 B · 22525 Hamburg
 Tel.: +49 40 391144 · info@litex-gmbh.de
 www.litex-gmbh.de



Sonderverschattung, Pyramide 9000

Pyramiden- verschattung Typ 9104

Elektroantrieb, 4-teilig

Beschreibung <ul style="list-style-type: none"> • Zentraler Elektroantrieb mit kugelgelagerter Wickelwelle für Drahtseile • Grundfläche quadratisch, Kantenlänge maximal 3000 mm • Gleichgroße dreieckige Behangsegel auf Federwelle • verzinkte Montageträger • Behangneigung zwischen 20° und 50° 		
Daten und Merkmale <p>Elektroantrieb Wechselstrommotor 230V/50Hz/115W Drehmoment 10 Nm Endlagenpositionen einstellbar Wickelwelle für Drahtseile aus Aluminium Augenschrauben mit Keramikbuchsen für Drahtumlenkung Montageflansch Durchmesser 180 mm Drahtseile Durchmesser 1,2 mm</p> <p>Rollwellen Federwellen für Behangspannung Durchmesser 42 mm Zugkraft maximal 40 N</p> <p>Montagemöglichkeiten Wickelantrieb zentral in Dachspitze mit Montageflansch montiert Rolloträger wandseitig geschraubt Rollwellen höhenversetzt angeordnet</p>		
Bedienung / Antriebsarten <p>Elektrisch über Tast-/Rastschalter oder Funkfernbedienung</p>		

LITEX GmbH
 Warnstedtstraße 14 B · 22525 Hamburg
 Tel.: +49 40 391144 · info@litex-gmbh.de
 www.litex-gmbh.de



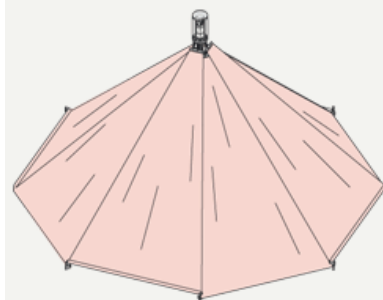
Sonderverschattung, Pyramide 9000

Pyramiden- verschattung Typ 9106

Elektroantrieb, 6-teilig

Beschreibung

- Zentraler Elektroantrieb mit kugellagerter Wickelwelle für Drahtseile
- Grundfläche sechseckig, maximale Glasdachabmessung Durchmesser 4000 mm
- Gleichgroße dreieckige Behangsegel auf Federwelle
- verzinkte Montageträger
- Behangneigung zwischen 20° und 50°



Daten und Merkmale

Elektroantrieb

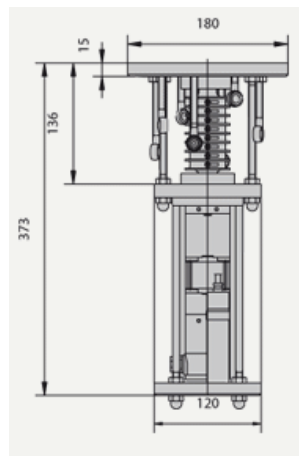
Wechselstrommotor 230V/50Hz/115W
 Drehmoment 10 Nm
 Endlagenpositionen einstellbar
 Wickelwelle für Drahtseile aus Aluminium
 Augenschrauben mit Keramikbuchsen für Drahtumlenkung
 Montageflansch Durchmesser 180 mm
 Drahtseile Durchmesser 1,2 mm

Rollwellen

Federwellen für Behangspannung
 Durchmesser 25 mm oder 35 mm
 Zugkraft maximal 20 N oder 25 N

Montagemöglichkeiten

Wickelantrieb zentral in Dachspitze mit Montageflansch montiert
 Rolloträger wandseitig geschraubt
 Rollowellen höhenversetzt angeordnet



Bedienung / Antriebsarten

Elektrisch über Tast-/Rastschalter oder Funkfernbedienung

LITEX GmbH
 Warnstedtstraße 14 B · 22525 Hamburg
 Tel.: +49 40 391144 · info@litex-gmbh.de
 www.litex-gmbh.de



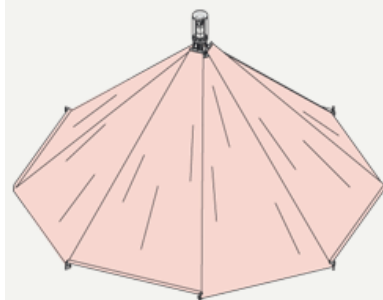
Sonderverschattung, Pyramide 9000

Pyramiden- verschattung Typ 9108

Elektroantrieb, 8-teilig

Beschreibung

- Zentraler Elektroantrieb mit kugellagerter Wickelwelle für Drahtseile
- Grundfläche achteckig, maximale Glasdachabmessung Durchmesser 5200 mm
- Gleichgroße dreieckige Behangsegel auf Federwelle
- verzinkte Montageträger
- Behangneigung zwischen 20° und 50°



Daten und Merkmale

Elektroantrieb

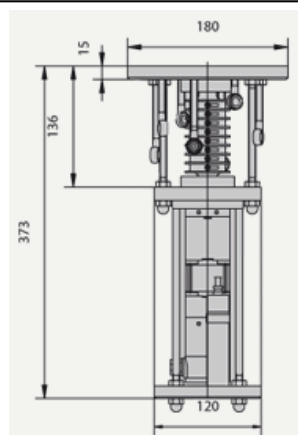
Wechselstrommotor 230V/50Hz/115W
 Drehmoment 10 Nm
 Endlagenpositionen einstellbar
 Wickelwelle für Drahtseile aus Aluminium
 Augenschrauben mit Keramikbuchsen für Drahtumlenkung
 Montageflansch Durchmesser 180°
 Drahtseile Durchmesser 1,2 mm

Rollwellen

Federwellen für Behangspannung
 Durchmesser 25 mm oder 35 mm
 Zugkraft maximal 20 N oder 25 N

Montagemöglichkeiten

Wickelantrieb zentral in Dachspitze mit Montageflansch montiert
 Rollträger wandseitig geschraubt
 Rollwellen höhenversetzt angeordnet



Bedienung / Antriebsarten

Bedienung / Antriebsarten

Elektrisch über Tast-/Rastschalter oder Funkfernbedienung

LITEX GmbH
 Warnstedtstraße 14 B · 22525 Hamburg
 Tel.: +49 40 391144 · info@litex-gmbh.de
 www.litex-gmbh.de



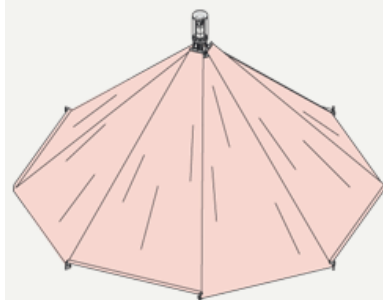
Sonderverschattung, Pyramide 9000

Pyramiden- verschattung Typ 9110

Elektroantrieb, 10-teilig

Beschreibung

- Zentraler Elektroantrieb mit kugellagerter Wickelwelle für Drahtseile
- Grundfläche zehneckig, maximale Glasdachabmessung Durchmesser 6000 mm
- gleichgroße dreieckige Behangsegel auf der Federwelle
- verzinkte Montageträger
- Behangneigung zwischen 20° und 50°



Daten und Merkmale

Elektroantrieb

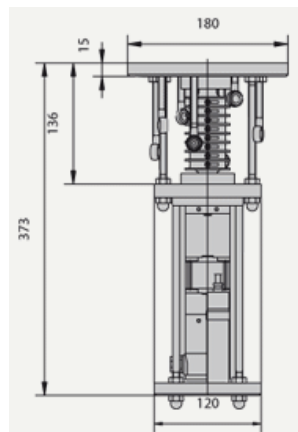
Wechselstrommotor 230V/50Hz/115W
 Drehmoment 10 Nm
 Endlagenpositionen einstellbar
 Wickelwelle für Drahtseile aus Aluminium
 Augenschrauben mit Keramikbuchsen für Drahtumlenkung
 Montageflansch Durchmesser 180 mm
 Drahtseile Durchmesser 1,2 mm

Rollwellen

Federwellen für Behangspannung
 Durchmesser 35 mm
 Zugkraft maximal oder 25 N

Montagemöglichkeiten

Wickelantrieb zentral in Dachspitze mit Montageflansch montiert
 Rollträger wandseitig geschraubt
 Rollwellen höhenversetzt angeordnet



Bedienung / Antriebsarten

Elektrisch über Tast-/Rastschalter oder Funkfernbedienung

LITEX GmbH
 Warnstedtstraße 14 B · 22525 Hamburg
 Tel.: +49 40 391144 · info@litex-gmbh.de
 www.litex-gmbh.de



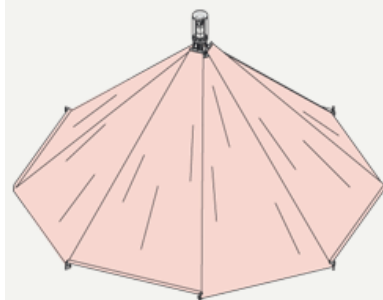
Sonderverschattung, Pyramide 9000

Pyramiden- verschattung Typ 9112

Elektroantrieb, 12-teilig

Beschreibung

- Zentraler Elektroantrieb mit kugellagerter Wickelwelle für Drahtseile
- Grundfläche zwölfeckig, maximale Glasdachabmessung Durchmesser 6000 mm
- Gleichgroße dreieckige Behangsegel auf Federwelle
- verzinkte Montageträger
- Behangneigung zwischen 20° und 50°



Daten und Merkmale

Elektroantrieb

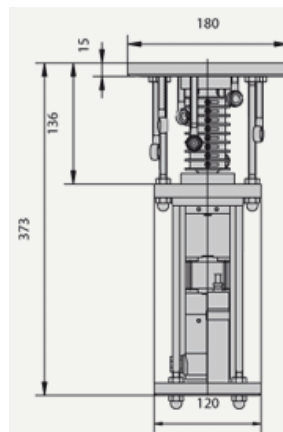
Wechselstrommotor 230V/50Hz/115 W
 Drehmoment 10 Nm
 Endlagenpositionen einstellbar
 Wickelwelle für Drahtseile aus Aluminium
 Augenschrauben mit Keramikbuchsen für Drahtumlenkung
 Montageflansch Durchmesser 180 mm
 Drahtseile Durchmesser 1,2 mm

Rollowellen

Federwellen für Behangspannung
 Durchmesser 35 mm
 Zugkraft maximal oder 25 N

Montagemöglichkeiten

Wickelantrieb zentral in Dachspitze mit Montageflansch montiert
 Rollträger wandseitig geschraubt
 Rollowellen höhenversetzt angeordnet



Bedienung / Antriebsarten

Elektrisch über Tast-/Rastschalter oder Funkfernbedienung